



**INFORMACIJA O SAOBRAĆAJNIM/PROMETNIM
NEZGODAMA, NJIHOVIM UZROCIMA I POSLJEDICAMA
U BOSNI I HERCEGOVINI U 2023. GODINI**

April/travanj 2024. godine

SADRŽAJ

| | |
|---|----|
| SADRŽAJ | 1 |
| UVOD | 2 |
| STANJE BEZBJEDNOSTI/SIGURNOSTI DRUMSKOG/CESTOVNOG SAOBRAĆAJA/PROMETA U BiH | |
| SAOBRAĆAJNE/PROMETNE NEZGODE U BIH..... | 2 |
| POSLJEDICE SAOBRAĆAJNIH/PROMETNIH NEZGODA | 5 |
| UZROCI I MJESTO NASTANKA SAOBRAĆAJNIH/PROMETNIH NEZGODA | 10 |
| ZAKLJUČAK | 11 |

1. UVOD

Sektor za organizaciju pomoći na cesti, preventivu, obrazovanje i inovativnost sistematski prikuplja dostupne podatke iz oblasti saobraćaja/prometa, koristeći pri tome sve relevantne izvore sa ciljem pravovremenog i detaljnog informisanja/informiranja javnosti.

Podaci o saobraćajnim/prometnim nezgodama, uzrocima i posljedicama prikupljeni su od nadležnih MUP-ova (FUP, kantonalna/županijska MUP, MUP RS i MUP Brčko Distrikta).

STANJE BEZBJEDNOSTI/SIGURNOSTI DRUMSKOG/CESTOVNOG SAOBRAĆAJA/PROMETA

SAOBRAĆAJNE/PROMETNE NEZGODE U BIH

U skladu sa prikupljenim statističkim podacima od nadležnih institucija (FUP, kantonalna/županijska MUP, MUP RS i MUP Brčko Distrikta), na bosanskohercegovačkim putevima/cestama u protekloj 2023. godini dogodilo se ukupno **35.148** saobraćajnih/prometnih nezgoda od kojih je zabilježeno **7.665** saobraćajnih/prometnih nezgoda sa poginulim i povrijeđenim/ozlijeđenim licima/osobama, te **27.488** saobraćajnih/prometnih nezgoda sa materijalnom štetom.

U saobraćajnim/prometnim nezgodama u Bosni i Hercegovini život su izgubile 255 lica/osoba, dok je 10.944 lica/osobe zadobilo teže ili lakše tjelesne povrede/ozljede. U tabeli 1. dat je detaljan prikaz ukupnog broja saobraćajnih/prometnih nezgoda u BiH i Distriktu Brčko za period 2020.-2023.godina.

| PODRUČJE | UKUPAN BROJ SAOBRAĆAJNIH/PROMETNIH NEZGODA(SN) | | | | BROJ SN SA POGINULIM/POVRIJEĐENIM/OZL. LICIMA/OSOBAMA | | | | BROJ SN SA MATERIJALNOM ŠTETOM | | | |
|------------------|--|---------------|---------------|---------------|---|--------------|--------------|--------------|--------------------------------|---------------|---------------|---------------|
| | 2020 | 2021 | 2022 | 2023 | 2020 | 2021 | 2022 | 2023 | 2020 | 2021 | 2022 | 2023 |
| FEDERACIJA BIH | 20.376 | 20.083 | 21.209 | 24.301 | 4.091 | 4.568 | 4.783 | 5.058 | 16.285 | 15.515 | 16.426 | 19.248 |
| REPUBLIKA SRPSKA | 9.096 | 9.937 | 9.894 | 10.615 | 2.052 | 2.226 | 2.309 | 2.459 | 7.044 | 7.711 | 7.585 | 8.156 |
| BRČKO DISTRIKT | 231 | 218 | 218 | 232 | 117 | 137 | 138 | 148 | 114 | 81 | 80 | 84 |
| UKUPNO | 29.703 | 30.238 | 31.321 | 35.148 | 6.260 | 6.931 | 7.230 | 7.665 | 23.443 | 23.307 | 24.091 | 27.488 |

Tabela 1. Pregled saobraćajnih/prometnih nezgoda za period 2020.- 2023. godina

Tokom protekle 2023. godine registrovano/registirano je **3.827** nezgoda više u odnosu na 2022. godinu, što izraženo u postocima/procentima prikazuje **povećanje ukupnog broja saobraćajnih/prometnih nezgoda za 10,89 %**. Broj saobraćajnih/prometnih nezgoda sa poginulim/povrijeđenim/ozlijeđenim licima je **povećan za 435** saobraćajnih/prometnih nezgoda ili **5,68 %**. Kada su u pitanju saobraćajne/prometne nezgode sa materijalnom štetom u protekloj godini registrovano/registirano je **3.397** nezgoda više u odnosu na 2022. godinu, odnosno **12,36 %**.

Iz naprijed navedenih činjenica, zaključujemo da i tokom **2023. godine** bilježimo porast saobraćajnih/prometnih nezgoda.

Prema navedenim podacima možemo zaključiti da se na području BiH dnevno tokom 2023. godine događalo u prosjeku nešto više od **96** saobraćajnih/prometnih nezgoda, od toga **21** saobraćajna/prometna nezgoda sa poginulim/povrijeđenim/ozlijeđenim licima/osobama.

U sljedećoj tabeli dat je detaljan prikaz saobraćajnih/prometnih nezgoda po kantonima u Federaciji BiH.

| PODRUČJE | UKUPAN BROJ SAOBRAĆAJNIH/PROMETNIH NEZGODA (SN) | | | | BROJ SN SA POGINULIM/POVRIJEĐENIM/OZL. LICIMA/O SOBAMA | | | | BROJ SN SA MATERIJALNOM ŠTETOM | | | |
|------------------|---|--------|--------|--------|--|-------|-------|-------|--------------------------------|--------|--------|--------|
| | 2020 | 2021 | 2022 | 2023 | 2020 | 2021 | 2022 | 2023 | 2020 | 2021 | 2022 | 2023 |
| Kanton Sarajevo | 8.188 | 7.061 | 8.326 | 10.161 | 743 | 762 | 916 | 882 | 7.445 | 6.299 | 7.410 | 9.279 |
| SBK | 2.102 | 1.832 | 1.720 | 1.847 | 367 | 383 | 374 | 431 | 1.735 | 1.449 | 1.346 | 1.416 |
| BPK | 62 | 147 | 115 | 125 | 18 | 32 | 37 | 26 | 44 | 115 | 78 | 99 |
| Posavski kanton | 172 | 216 | 239 | 248 | 56 | 51 | 57 | 67 | 116 | 165 | 182 | 181 |
| ZHK | 584 | 668 | 630 | 690 | 204 | 281 | 273 | 331 | 380 | 387 | 357 | 359 |
| HNK | 1.606 | 1.865 | 1.740 | 1.953 | 519 | 558 | 537 | 577 | 1.087 | 1.307 | 1.203 | 1.376 |
| USK | 1.813 | 2.093 | 2.243 | 2.529 | 481 | 593 | 633 | 647 | 1.332 | 1.500 | 1.610 | 1.882 |
| Tuzlanski kanton | 2.770 | 3.022 | 2.918 | 3.054 | 1.074 | 1.161 | 1.104 | 1.174 | 1.696 | 1.861 | 1.814 | 1.880 |
| ZDK | 2.567 | 2.443 | 2.601 | 2.879 | 544 | 600 | 720 | 782 | 2.023 | 1.843 | 1.881 | 2.097 |
| Kanton 10 | 512 | 736 | 677 | 815 | 85 | 147 | 132 | 141 | 427 | 589 | 545 | 679 |
| FEDERACIJA BiH | 20.376 | 20.083 | 21.209 | 24.301 | 4.091 | 4.568 | 4.783 | 5.058 | 16.285 | 15.515 | 16.426 | 19.248 |

Tabela 2. Pregled saobraćajnih/prometnih nezgoda u FBiH po kantonima

Iz prethodne tabele možemo vidjeti da se najveći broj saobraćajnih/prometnih nezgoda na području Federacije BiH u 2023. godini dogodio na području **Kantona Sarajevo**, sa procentualnim učešćem od oko **41,83 %**, zatim slijede **Tuzlanski kanton** sa procentualnim učešćem od oko **12,57 %**, **Zeničko-Dobojski kanton** sa procentualnim učešćem od **11,85 %**, **Unsko-sanski kanton** sa procentualnim učešćem od **10,41 %**, **Hercegovačko-neretvanski kanton** sa procentualnim učešćem od **8,04 %**, zatim **Srednjobosanski kanton** sa **7,60 %**, itd.

Ukoliko posmatramo kretanje broja saobraćajnih/prometnih nezgoda uočavamo da je ukupan broj saobraćajnih/prometnih nezgoda u odnosu na 2022. godinu **povećan u svim kantonima** Federacije Bosne i Hercegovine. Broj saobraćajnih nezgoda sa poginulim/teže i lakše povrijeđenim licima tokom protekle godine je **povećan u osam kantona** i to u Posavskom kantonu, Unsko-sanskom,

Zeničko-dobojskom, Srednjobosanskom, Zapadnohercegovačkom, Hercegovačko-neretvanskom, Tuzlanskom i Kantonu 10, dok je u preostala dva kantona zabilježeno smanjenje i to u Kantonu Sarajevo i Bosansko-podrinjskom kantonu.

Kada pogledamo saobraćajne/prometne nezgode sa materijalnom štetom vidljivo je da je u skoro svim kantonima došlo do povećanja broja nezgoda, izuzev Posavskog kantona u kojem je došlo do smanjenja za jednu saobraćajnu/prometnu nezgodu u odnosu na godinu ranije. Kanton koji bilježi najveći porast broja saobraćajnih/prometnih nezgoda sa materijalnom štetom je Kanton Sarajevo i to 1.869 nezgoda više odnosno 20,14 %.

POSLJEDICE SAOBRAĆAJNIH/PROMETNIH NEZGODA

U protekloj 2023. godini, u saobraćajnim/prometnim nezgodama u Bosni i Hercegovini život je izgubilo 255 lica/osoba, 1.695 lica/osoba je teže povrijeđeno/ozlijeđeno, dok je 9.249 lica/osoba pretrpjelo lakše tjelesne povrede/ozljede.

Povećanje ukupnog broja saobraćajnih/prometnih nezgoda u BiH u protekloj 2023. godini dovelo je i do povećanja posljedica: broj lakše povrijeđenih/ozlijeđenih povećan je za 545 lica/osoba, tj. za oko 5,89 %, broj teže povrijeđenih/ozlijeđenih je povećan za 141 lica/osobe, odnosno za 8,32 %, dok je broj poginulih u saobraćajnim/prometnim nezgodama na bosanskohercegovačkim cestama veći za 33 lica/osoba, odnosno za 12,94 %.

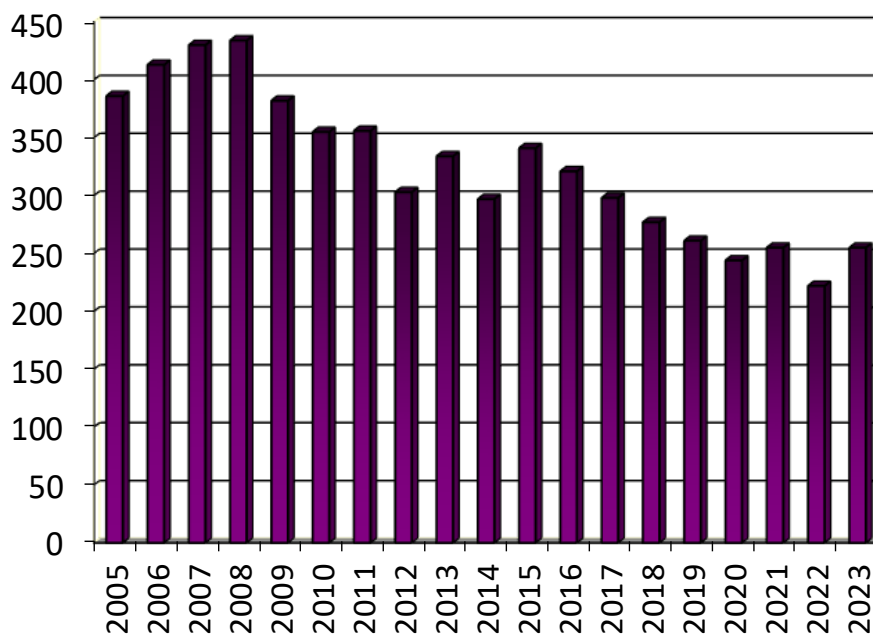
Detaljan prikaz broja saobraćajnih/prometnih nezgoda sa posljedicama dat je u sljedećoj tabeli:

| PODRUČJE | UKUPAN BROJ SN | | | BROJ POGINULIH LICA/OSOBA | | | BROJ TEŽE POVRIJEĐENIH/OZL. LICA/OSOBA | | | BROJ LAKŠE POVRIJEĐENIH/OZL. LICA/OSOBA | | |
|------------------|----------------|--------|--------|---------------------------|------|------|--|-------|-------|---|-------|-------|
| | 2021 | 2022 | 2023 | 2021 | 2022 | 2023 | 2021 | 2022 | 2023 | 2021 | 2022 | 2023 |
| FEDERACIJA BIH | 20.083 | 21.209 | 24.301 | 150 | 116 | 135 | 878 | 978 | 1.058 | 5.601 | 5.756 | 6.095 |
| REPUBLIKA SRPSKA | 9.937 | 9.894 | 10.615 | 101 | 100 | 109 | 561 | 546 | 610 | 2.549 | 2.747 | 2.923 |
| DISTRIKT BRČKO | 218 | 218 | 232 | 4 | 6 | 11 | 32 | 30 | 27 | 178 | 201 | 231 |
| UKUPNO | 30.238 | 31.321 | 35.148 | 255 | 222 | 255 | 1.471 | 1.554 | 1.695 | 8.328 | 8.704 | 9.249 |

Tabela 3. Posljedice saobraćajnih/prometnih nezgoda

U saobraćajnim/prometnim nezgodama na putevima/cestama širom BiH u toku protekle godine u prosjeku je svaki dan zabilježeno više od **96** saobraćajnih/prometnih nezgoda u kojima je teže povrijeđeno/ozlijeđeno više od **4** lica/osobe, dok je lakše tjelesne povrede/ozljede svakodnevno pretrpjelo više od **25** lica/osoba. Prosječna smrtnost u saobraćajnim/prometnim nezgodama u BiH iznosi nešto više od **7** poginulih na **1000 saobraćajnih/prometnih nezgoda**.

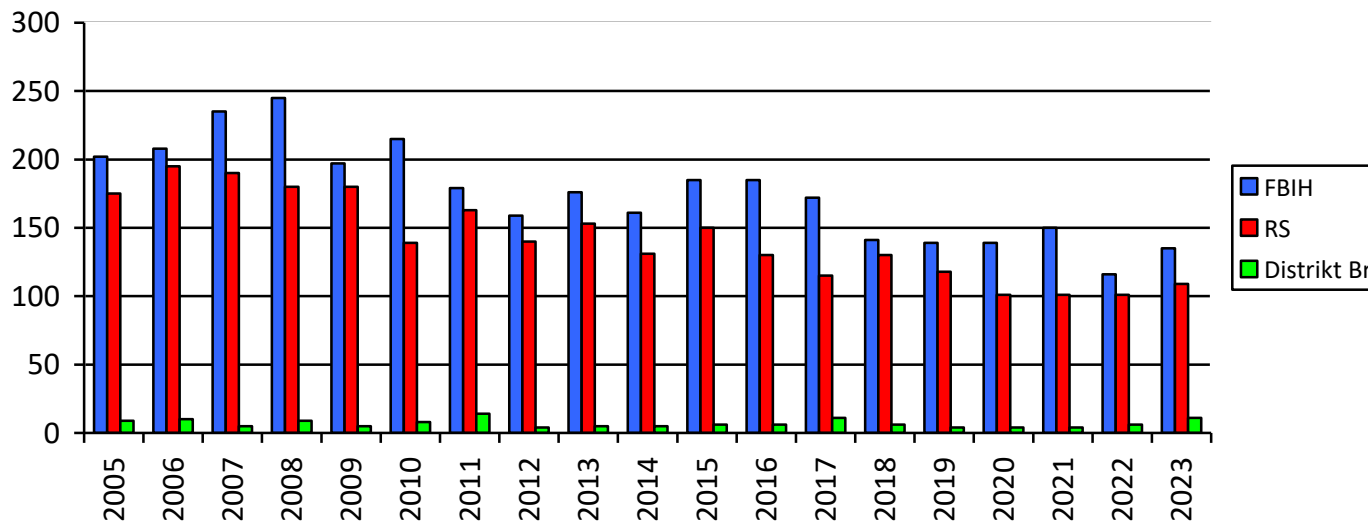
Na sljedećem dijagramu prikazano je kretanje ukupnog broja poginulih lica/osoba u saobraćajnim/prometnim nezgodama za period 2005-2023. godine:



Dijagram 1. Grafički prikaz ukupnog broja poginulih osoba u saobraćajnim/prometnim nezgodama u Bosni i Hercegovini u periodu 2005 - 2023. godina.

Tokom protekle 2023. godine u saobraćajnim/prometnim nezgodama u Federaciji BiH je poginulo **135** lica/osoba, što znači da je broj poginulih u odnosu na 2022. godinu **povećan** za **19 lica/osoba** i predstavlja **52,95 %** od ukupnog broja poginulih u saobraćajnim/prometnim nezgodama u Bosni i Hercegovini. U Distriktu Brčko tokom protekle godine poginulo je **11 lica/osoba** odnosno **4,31 %** od **ukupnog broja**. Broj poginulih lica/osoba u saobraćajnim/prometnim nezgodama u Republici Srpskoj u odnosu na 2022. godinu **povećan je za 9 lica/osoba**, **109 poginulih lica/osoba** u 2023. godini, što predstavlja **42,74 %** od ukupnog broja poginulih u saobraćajnim/prometnim nezgodama u Bosni i Hercegovini.

Na sljedećem dijagramu dat je prikaz broja poginulih lica/osoba u saobraćajnim/prometnim nezgodama po entitetima/distriktu za period 2005-2023. godine:



Dijagram 2. Grafički prikaz ukupnog broja poginulih lica/osoba u saobraćajnim/prometnim nezgodama po entitetima u periodu 2005 - 2023. godine.

Detaljan prikaz broja saobraćajnih/prometnih nezgoda sa posljedicama po kantonima u Federaciji BiH dat je u sljedećoj tabeli:

| PODRUČJE | UKUPAN BROJ SN | | | BROJ POGINULIH LICA/OSOBA | | | BROJ TEŽE POVRIJEĐENIH/OZL. LICA/OSOBA | | | BROJ LAKŠE POVRIJEĐENIH/OZL.OSOBA/ LICA | | |
|-----------------|----------------|-------|--------|---------------------------|------|------|--|------|------|---|------|------|
| | 2021 | 2022 | 2023 | 2021 | 2022 | 2023 | 2021 | 2022 | 2023 | 2021 | 2022 | 2023 |
| Kanton Sarajevo | 7.061 | 8.326 | 10.161 | 20 | 8 | 21 | 155 | 156 | 170 | 796 | 990 | 917 |
| SBK | 1.832 | 1.720 | 1.847 | 23 | 15 | 17 | 83 | 102 | 124 | 472 | 395 | 506 |
| BPK | 147 | 115 | 125 | 0 | 0 | 0 | 4 | 11 | 6 | 28 | 44 | 28 |
| Posavski kanton | 216 | 239 | 248 | 1 | 2 | 4 | 19 | 17 | 18 | 43 | 54 | 60 |
| ZHK | 668 | 630 | 690 | 7 | 8 | 9 | 22 | 23 | 47 | 399 | 386 | 456 |

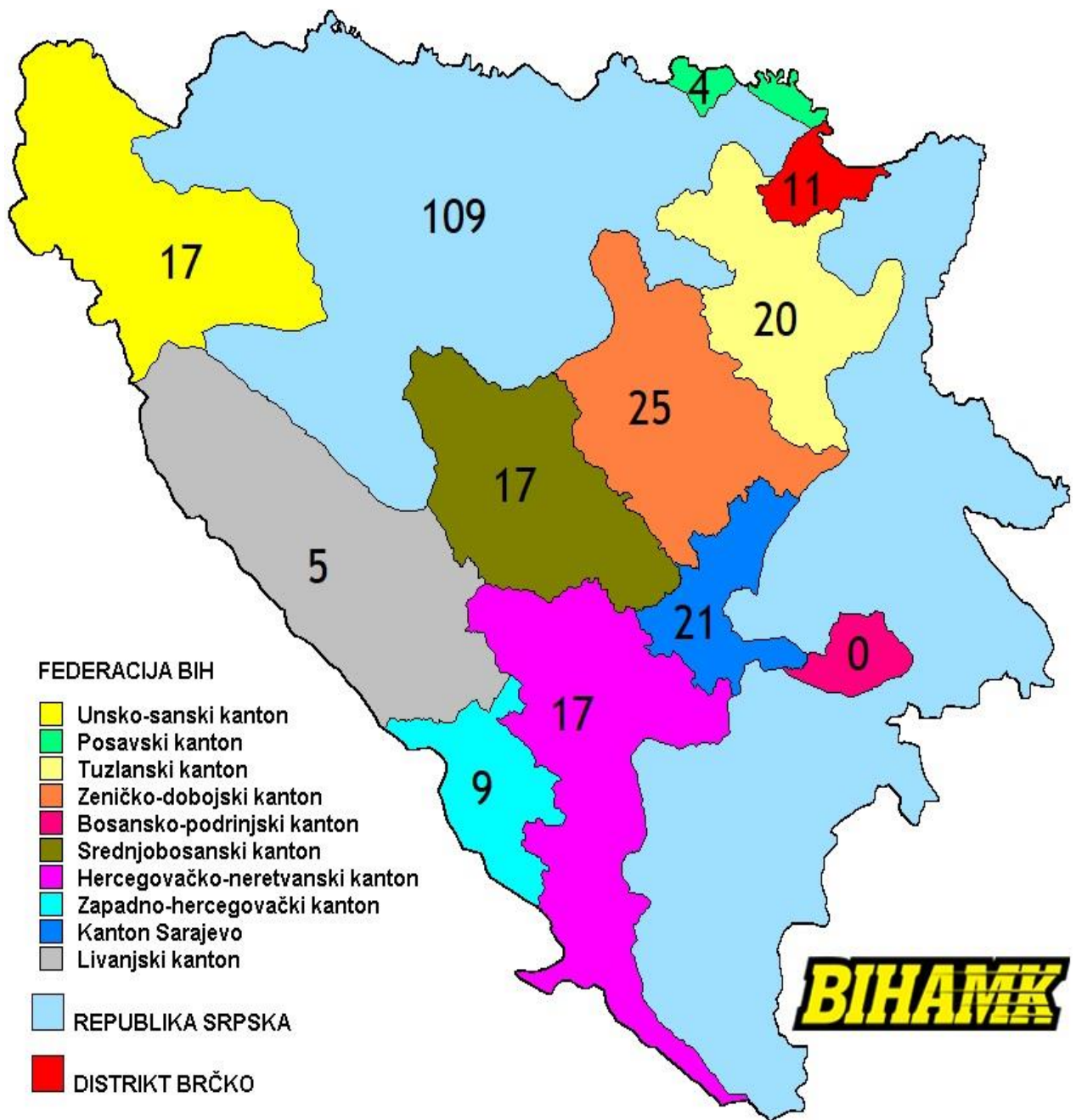
| | | | | | | | | | | | | |
|-----------------------|--------|--------|--------|-----|-----|-----|-----|-----|-------|-------|-------|-------|
| HNK | 1.865 | 1.740 | 1.953 | 20 | 27 | 17 | 123 | 105 | 130 | 727 | 704 | 749 |
| USK | 2.093 | 2.243 | 2.529 | 27 | 10 | 17 | 123 | 183 | 153 | 727 | 684 | 715 |
| Tuzlanski kanton | 3.022 | 2.918 | 3.054 | 34 | 20 | 20 | 187 | 179 | 198 | 1.537 | 1.493 | 1.580 |
| ZDK | 2.443 | 2.601 | 2.879 | 10 | 17 | 25 | 127 | 161 | 169 | 714 | 863 | 947 |
| Kanton 10 | 736 | 677 | 815 | 8 | 9 | 5 | 35 | 41 | 43 | 158 | 143 | 137 |
| FEDERACIJA BiH | 20.083 | 21.209 | 24.301 | 150 | 116 | 135 | 878 | 978 | 1.058 | 5.601 | 5.756 | 6.095 |

Tabela 4. Posljedice saobraćajnih/prometnih nezgoda po kantonima u Federaciji BiH za period 2021. - 2023.

Prema prikupljenim podacima vidimo da **Kanton Sarajevo** bilježi **najveći porast** saobraćajnih/prometnih nezgoda, kao i **porast smrtno stradalih** i to za **13 lica/osoba**. Sljedeći kanton koji bilježi porast saobraćajnih/prometnih nezgoda, ali i broj smrtno stradalih, i to **7 lica/osoba**, jeste **Unsko-sanski kanton**. Pored ovih kantona, porast smrtno stradalih lica/osoba bilježi se i u Zeničko-dobojskom kantonu, Posavskom, Zapadnohercegovačkom te Srednjobosanskom kantonu.

Ukoliko pogledamo podatke za **Hercegovačko-neretvanski kanton** uočićemo da je došlo do značajnog **smanjenja** broja smrtno stradalih u saobraćajnim/prometnim nezgodama i to za **10 lica/osoba**, a pored njega i **Kanton 10** bilježi **smanjenje** smrtno stradalih za **4 lica/osobe**. U **Tuzlanskom kantonu** se bilježi **isti broj** smrtno stradalih lica/osoba kao i godinu ranije odnosno **20 lica/osoba**, dok je **Bosansko-podrinjski kanton** jedini kanton koji i u protekle tri godine nije zabilježio **niti jedan smrtni slučaj**.

Na slici 2. prikazan je broj poginulih lica/osoba u saobraćajnim/prometnim nezgodama po entitetima/distriktu, kao i kantonima u Federaciji BiH.



Slika 2. Broj poginulih lica/osoba u saobraćajnim/prometnim nezgodama po entitetima, distriktu, kao i kantonima u Federaciji BiH

UZROCI I MJESTO NASTANKA SAOBRAĆAJNIH/PROMETNIH NEZGODA

Veliki broj saobraćajnih/prometnih nezgoda na našim putevima/cestama, između ostalog, rezultat je nepoštivanja saobraćajnih/prometnih pravila i propisa, kao i niskog nivoa saobraćajne/prometne kulture, ali i sve većeg broja učesnika/sudionika u saobraćaju/prometu.

Nepropisna brzina i brzina neprilagođena uslovima/uvjetima na putevima/cestama su jedan od najčešćih uzročnika izazivanja saobraćajnih/prometnih nezgoda. Pored navedenih, veliki broj saobraćajnih/prometnih nezgode je posljedica i nastaju pod uticajem alkohola i drugih opojnih sredstava, kao posljedica radnji vozilom u saobraćaju/prometu, upotrebe mobilnih telefona u vožnji, te nedozvoljenog/nepropisnog preticanja.

Među pogreškama vozača u gradskim uslovima/uvjetima saobraćaja/prometa treba izdvojiti i vožnju na nedovoljnoj udaljenosti - odstojanju između vozila, kao i nepoštivanje prvenstva prolaza.

Ostali uzroci koji su uticali na dešavanje saobraćajnih/prometnih nezgoda, ali u manjem procentu su:

- nepropisno skretanje,
- nedostatak saobraćajne signalizacije,
- nepoštivanje saobraćajne signalizacije,
- tehnički neispravna vozila,
- oštećenje puta/ceste,
- prolazak kroz crveno svjetlo,
- obaveze vozača prema pješacima,
- održavanje puteva/cesta,
- vožnja unazad,
- nepropisno kretanje pješaka,
- te drugo.

Prema podacima o mjestu dešavanja saobraćajnih/prometnih nezgoda najveći broj je zabilježen na ulicama u naselju, a zatim na magistralnim putevima/cestama, onda slijede lokalni, pa regionalni putevi/ceste, itd. U protekloj 2023. godini desio se i povećan broj saobraćajnih nezgoda na autoputevima/autocestama u Bosni i Hercegovini u odnosu na 2022. godinu.

Kada je riječ o vrsti sudara, najveći broj saobraćajnih/prometnih nezgoda/nesreća je direktni sudar, zatim bočni sudar, klizanje na cesti, udar u objekte pored ceste, te drugo.

ZAKLJUČAK

Posmatrajući i upoređujući podatke u proteklih 18 godina (2005 - 2023. godina) o broju saobraćajnih/prometnih nezgoda i njihovim posljedicama, vidljivo je da je broj saobraćajnih/prometnih nezgoda, kao i stradalih u više navrata opadao i rastao. Trend smanjenja broja saobraćajnih/prometnih nezgoda započeo tokom 2017. godine prekinut je tokom 2021. godine, nastavljen tokom 2022. godine, kao i 2023. godine u kojoj se broj saobraćajnih nezgoda se povećao za 10,89% odnosno 3.827 saobraćajnih/prometnih nezgoda više.

Također, sa povećanjem broja saobraćajnih/prometnih nezgoda došlo i do povećanja broja saobraćajnih/prometnih nezgoda sa poginulim/povrijeđenim/ozlijeđenim licima u 2023. godini. Ukoliko pogledamo broj poginulih lica/osoba tokom posljednjih pet godina vidimo da je broj lica/osoba u 2019. godini u odnosu na 2018. godinu manji za 16 lica/osoba odnosno 5,78%, u 2020. godini u odnosu na 2019. manji za 17 lica/osoba, odnosno za 6,5%, u 2021. godini broj poginulih lica/osoba je veći za 11 lica/osoba odnosno 4,5 %. U 2022. godini imamo najmanji broj poginulih lica/osoba ukoliko pogledamo unazad deset godina, i manji je u odnosu na 2021. godinu za 33 lica/osobe odnosno 12,94 %. U 2023. godini došlo je do povećanja broja poginulih lica/osoba i to za 33 lica/osobe, ukupno 255 lica/osoba, i veći je za 12,94 % u odnosu na 2022. godinu.

Broj lakše povrijeđenih/ozlijeđenih tokom protekle godine povećan je za 545 lica/osoba, tj. za 5,89 %, dok je broj teže povrijeđenih/ozlijeđenih povećan za 141 lice/osobu, odnosno za 8,32 %,

Sagledavajući naprijed navedeno s posebnim osvrtom na činjenice na povećanje broja saobraćajnih/prometnih nezgoda u protekloj godini došlo je i do povećanja broja poginulih lica/osoba u nezgodama, te se može zaključiti da je stanje drumskog/cestovnog saobraćaja/prometa u našoj zemlji i dalje nezadovoljavajuće.

.....